

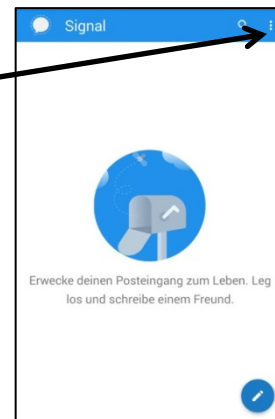
Nachrichten schicken mit Signal

Signal ist eine Nachrichten-App, so ähnlich wie WhatsApp.
Signal ist sicherer als WhatsApp,
weil Ihre persönlichen Daten geschützt sind.

So können Sie Signal verwenden:

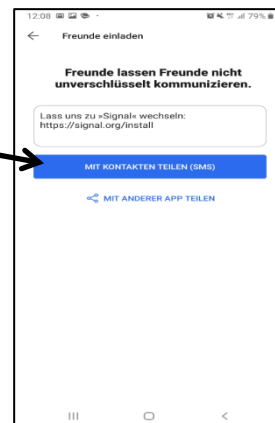
Freunde einladen

Drücken Sie auf die drei Punkte,
Auswählen: **Freunde einladen**



Im nächsten Fenster auswählen:
mit Kontakten teilen per SMS

Suchen Sie in den Kontakten den Namen
der Person, die Sie einladen möchten.



Gehen Sie auf **SMS versenden**

Eine Nachricht schreiben

Drücken Sie auf den blauen Kreis

Wählen Sie die Person aus,
der Sie schreiben möchten.



Im Textfeld können Sie jetzt
eine Nachricht schreiben:



Zum Abschicken der Nachricht drücken Sie hier,
So schicken Sie Ihre Nachricht los.

Eine Sprach-Nachricht verschicken

Wählen Sie den Kontakt von der Person aus,
der Sie eine Sprach-Nachricht schicken möchten.

Drücken Sie auf das Symbol mit dem Mikrofon.



Sprechen Sie Ihre Nachricht.

Ihr Finger bleibt die ganze Zeit auf dem Symbol.

Die Sprach-Nachricht wird verschickt, wenn sie loslassen.

Fotos verschicken


- Drücken Sie auf das Symbol mit der Kamera.



- Zugriff auf Kamera zulassen: **weiter** drücken

Aufnahme von Bildern und Videos zulassen.

- Jetzt können Sie ihr Handy als Kamera benutzen. Sie können ein Bild von sich machen, ein Selfie.



- Drücken Sie auf diesen Kreis, wenn Sie ein anderes Foto machen möchten.

- Dann sehen Sie was vor der Kamera ist. Sie drücken zum Fotografieren auf den Punkt.



Das Foto sehen Sie jetzt auf dem Bildschirm.

Zum Abschicken drücken Sie den blauen Kreis mit dem weißen Pfeil.

Dann ist das Foto verschickt.

